

ÎMPLINEȘTE-ȚI VISUL CU SERELE REZIDENȚIALE Juliana

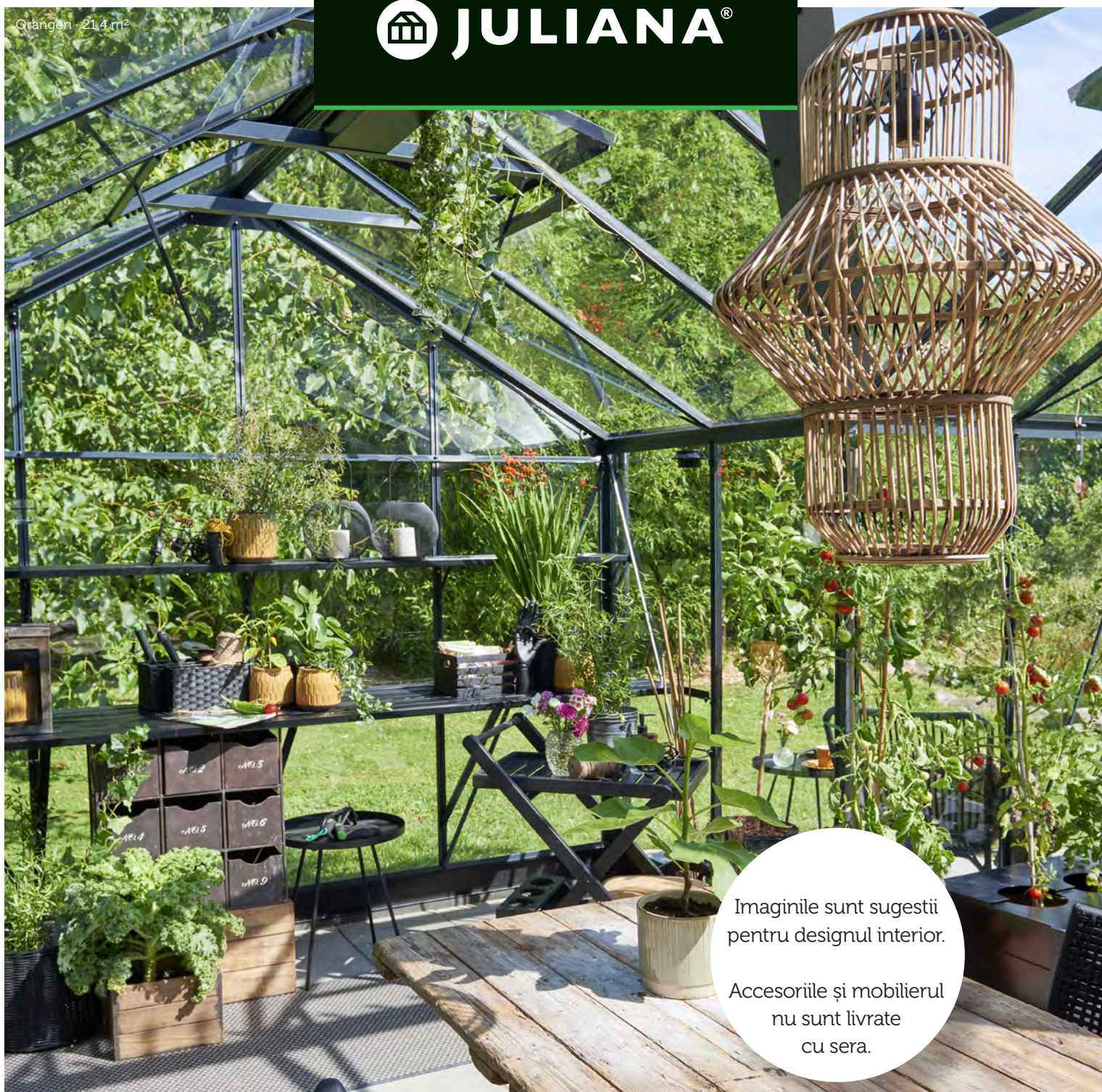
 MADE IN
DENMARK



 **JULIANA**[®]

Orangeri - 21,4 m²

 **JULIANA**[®]



Imaginile sunt sugestii
pentru designul interior.

Accesoriile și mobilierul
nu sunt livrate
cu sera.




Proiectat și
produs
în
Danemarca



Aluminiu
stabil și
12 ani garanție



Uși robuste cu prag
de trecere jos pentru
acces facil



**Gasește
distribuitorul tău**

Juliana Group este un furnizor global de top de sere rezidențiale de calitate superioară. Fondată în 1963 de Mogens A. Stærmose în Odense, Danemarca, compania de familie este acum deținută de a treia generație, Nikolaj Stærmose. Sediul central și producția rămâne la Odense, cu filiale în Regatul Unit și Germania. Juliana Group exportă în mai mult de 20 de țări.

„Ajutăm oamenii să crească”. Acesta este motivul pentru care mărcile noastre Halls, Juliana și Gabriel Ash creează cadrul pentru experiențe care sunt la fel de naturale pe cât sunt de magice. În ciuda istoriei noastre îndelungate, suntem axați pe viitor și curioși cu privire la modul în care putem îmbunătăți sustenabilitatea serelor noastre, precum și a ceea ce creșteți în interiorul lor. Aflați mai multe despre Juliana la **Juliana.com**.



Sera ta -
un vis
implinit!



Grand Oase · 25,6 m²



Arata-ne sera ta
#seraseffie



Premium · 13,0 m²



CUPRINS

INTRODUCERE	2
NOUȚĂȚI	4

ÎMPLINEȘTE-ȚI VISUL CU O SERĂ

JUBII 60	DIM. NOUĂ	6
ORANGERI		8
COMPACT		10
PREMIUM		12
GARTNER		14
OASE		16
GRAND OASE		18
VERANDA		24
URBAN		26

PARTICULARIZEAZĂ-ȚI SERA

ACCESORII	28
-----------------	----

INFORMATII

DESIGN DANEZ	34
ÎNAINTE DE A COMANDA	36
MODELE DISPONIBILE	38

Jubii 60 · 10,9 m²

 **JULIANA**[®]



2025
Juliana Jubii 60
10,9 m²



Jubii 60 · 10,9 m²



Jubii 60 · 10,9 m²

Let's share
#MomentelnSera



NOUTĂȚI JULIANA



Ai vrea sa
vezi
#MyJuliana?



NOUA SERĂ JULIANA JUBII 60 – 10,9 M²

Suntem încântați să vă prezentăm cea mai recentă completare a gamei Juliana, Jubii 60 de 10,9 m². Această seră de înaltă calitate este o versiune mai mică a popularei Juliana Jubii 60 de 15,1 m² și oferă soluția perfectă pentru toate aventurile dvs. de grădinărit.

Streașina înaltă creează spațiu pentru ca ușa dublă să fie plasată pe partea lungă, oferind o mare senzație de spațiu. Dimensiunea de 10,9 m² deschide nenumărate posibilități, fie că cultivați soiul perfect de roșii pentru salatele de vară, fie că proiectați o oază de liniște pentru relaxare.

Descoperiți mai multe despre seria Jubii la pagina 6.



Îmbarcați-vă
într-o aventură
în universul
inspirațional
al serelor.

Înscrie-te pentru
newsletter



#JulianaJubii60



Jubii 60 · 10,9 m²

bestsellers



Jubii 60 · 15,1 m²

JUBII 60



Jubii 60 · 15,1 m²

Streașini
înalte pentru
spațiul tău

Opțional
ușă
suplimentară

Vezi pagina 28



Jubii 60 · 15,1 m²

MAI MULTE IMAGINI

Juliana.com
Jubii 60

Instagram Pinterest YouTube
#JulianaJubii60

Produs pentru TRADIȚIE

Juliana Jubii 60 a fost proiectată ținând cont de caracteristicile modelelor noastre preferate și oferă o incintă de grădină cu mult spațiu pentru visele dvs. din seră.

Streașina foarte înaltă permite plasarea ușii duble pe partea lungă, menținând în același timp forma clasică a serei și opțiunea de înfrumusețare a acoperișului. Sentimentul spațios oferă loc suficient atât pentru oameni, cât și pentru plante.

Ca o caracteristică specială, profilele serei sunt lăcuite negru, la fel ca ușile și ferestrele.

Juliana Jubii 60 a fost introdusă ca un model aniversar special pentru a sărbători cea de-a 60-a aniversare a Juliana în 2023.

Acest model de seră a devenit rapid un bestseller, motiv pentru care acest model a fost dezvoltat în încă o dimensiune, pentru a face acest model frumos accesibil tuturor tipurilor de grădini.

Model Jubii 60	Culoare profile	Lățime (cm)	Lungime (cm)	Streașină* (cm)	Vârf* (cm)	Lățime ușă (cm)	Înălțime ușă (cm)	Aerisiri pe acoperiș	Cu panouri lungi de sticlă securizată de 3mm	Fundație de oțel
10,9 m ²	Negru	296	368	195	287	136	188	4	F09974	F06451
15,1 m ²	Negru	296	511	195	287	136	188	6	F09958	F06432_

* Înălțimea indicată include baza de 12cm. Vă recomandăm întotdeauna să cumpărați o fundație Juliana împreună cu sera dvs. Informații suplimentare pot fi găsite la pagina 37.

Orangeri - 21,5 m²

 **JULIANA**[®]



MAI MULTE IMAGINI::



[Juliana.com](https://www.juliana.com)
ORANGERI



#JulianaOrangeri

Orangeri - 15,1 m²



ORANGERI



Savureaza
momentul
tau!



#JulianaOrangeri

Orangeri · 21,5 m²

Juliana Orangeri

Juliana Orangeri este o seră luxoasă. Cu uși duble și un antreu spațios.

Este perfectă dacă aveți nevoie de un spațiu în care să cultivați atât plantele, cât și legăturile sociale. Puneți masa și adunați-vă familia și prietenii.

Bucurați-vă de nopțile de vară, deoarece sticla vă protejează de roua de seară, adăugând o notă lirică momentului.



Orangeri · 21,5 m²

Model Orangeri	Culoare profile	Lățime (cm)	Lungime (cm)	Streașină* (cm)	Vârf* (cm)	Lățime ușă (cm)	Înălțime ușă (cm)	Aerisiri pe acoperiș	Cu panouri lungi de sticlă securizată de 3mm	Fundație de oțel
15,1 m ²	Antracit/negru	439	368	175	267	136	188	4	F09955	F06469_
21,5 m ²	Antracit/negru	583	439	175	267	136	188	6	F09956	F06470_

* Înălțimea indicată include baza de 12 cm. Vă recomandăm întotdeauna să cumpărați o fundație Juliana împreună cu sera dvs. Informații suplimentare pot fi găsite la pagina 37.



Mic ESTE DRĂGUȚ

Juliana Compact este pentru cei care caută în primul rând o seră mică. Laturile foarte înalte oferă spațiu și condiții de lucru generoase pentru cei cărora le place

să petreacă ore întregi plantând semințe și îngrijirea plantelor înainte de a recolta roadele glorioase ale muncii lor.



Compact - 6,6 m²




Compact - 6,6 m²

Model Compact	Culoare profil	Lățime (cm)	Lungime (cm)	Streașină* (cm)	Coamă* (cm)	Lățime ușă (cm)	Înălțime ușă (cm)	Aerisiri pe acoperiș	Cu panouri lungi de sticlă securizată de 3mm	Cu 10 mm PC**	Fundație de oțel
5,0 m ²	Alu/black	224	224	155	226	63,6	188	1	F09549	F09553	F06411_
5,0 m ²	Anthracite/black	224	224	155	226	63,6	188	1	F09550	F09554	F06411_
6,6 m ²	Alu/black	224	296	155	226	63,6	188	2	F09557	F09561	F06412_
6,6 m ²	Anthracite/black	224	296	155	226	63,6	188	2	F09558	F09562	F06412_
8,2 m ²	Alu/black	224	368	155	226	63,6	188	2	F09565	F09569	F06413_
8,2 m ²	Anthracite/black	224	368	155	226	63,6	188	2	F09566	F09570	F06413_


* Înălțimea indicată include baza de 12 cm. Vă recomandăm să cumpărați o fundație Juliana împreună cu sera dvs. Informații pot fi găsite la pagina 37. **Policarbonat



MORE IMAGES:



Juliana.com
PREMIUM



#JulianaPremium

GÂNDIT CU ATENȚIE

Juliana Premium a devenit un clasic în gama de produse Juliana și este o seră plină de potențial.

Aici, plantele de castraveți pot crește puțin mai înalte, iar vița de vie se poate întinde un pic mai mult.

Structura robustă a profilului oferă o seră stabilă, încântătoare, cu mult spațiu pentru a vă realiza visele personale de grădinărit.

Premium este ideală pentru oricine dorește un spațiu versatil atât pentru grădinărit cât și pentru relaxare în grădină.

Premium · 13,0 m²

Premium · 10,9 m²

Preferata de
clientii nostri



Premium dwarf wall · 13,0 m²



Premium · 13,0 m²



Preferata
si de copii

Model Premium	Culoare profil	Lățime (cm)	Lungime (cm)	Streașină* (cm)	Coamă* (cm)	Lățime ușă (cm)	Înălțime ușă (cm)	Aerisiri pe acoperiș	Cu panouri lungi de sticlă securizată de 3mm	Cu 10 mm PC**	Fundatie de oțel
8,8 m ²	Alu/negru	296	296	175	267	136	188	2	F09471	F09475	F06414_
8,8 m ²	Antracit/negru	296	296	175	267	136	188	2	F09472	F09476	F06414_
10,9 m ²	Alu/negru	296	368	175	267	136	188	4	F09479	F09483	F06415_
10,9 m ²	Antracit/negru	296	368	175	267	136	188	4	F09480	F09484	F06415_
13,0 m ²	Alu/negru	296	439	175	267	136	188	4	F09487	F09491	F06416_
13,0 m ²	Antracit/negru	296	439	175	267	136	188	4	F09488	F09492	F06416_
Model Premium - cu zid de sprijin****											
13,0 m ²	Antracit/negru	296	439	175***	267***	136	188	4	F09804	-	-

* Înălțimea indicată include o bază de 12 cm. Vă recomandăm să cumpărați o bază Juliana împreună cu sera dvs. Informații pot fi găsite la pagina 37 ** Policarbonat ***Înălțimea include și zidul de 60 cm. **** Zidul de bază nu este inclus, prin urmare, acesta trebuie executat de client înainte ca asamblarea să poată fi efectuată. În ceea ce privește modelele de perete, consultați pagina 37.

#JulianaGartner



Frumos și
SPAȚIOS



MORE IMAGES:



Juliana.com
GARTNER



#JulianaGartner

Pentru GRĂDINARI AMBIȚIOȘI

Juliana Gartner este o seră pentru grădinarii care gândesc mare. Aici veți avea propriul dvs. teren agricol la domiciliu, cu mult spațiu pentru cultivarea multor plante și încercarea diferitelor soiuri.

O Juliana Gartner este pentru grădinarii ambițioși care petrec ore întregi în seră.



Model Gartner	Culoare profil	Lățime (cm)	Lungime (cm)	Streașină* (cm)	Coamă* (cm)	Lățime ușă (cm)	Înălțime ușă (cm)	Aerisiri pe acoperiș	Cu panouri lungi de sticlă securizată de 3mm	Cu 10 mm PC**	Fundație de oțel
16,2 m ²	Alu/negru	368	439	175	287	136	188	4	F09495	F09499	F06417_
16,2 m ²	Antracit/negru	368	439	175	287	136	188	4	F09496	F09500	F06417_
18,8 m ²	Alu/negru	368	511	175	287	136	188	6	F09503	F09507	F06418_
18,8 m ²	Antracit/negru	368	511	175	287	136	188	6	F09504	F09508	F06418_
21,4 m ²	Alu/negru	368	583	175	287	136	188	6	F09511	F09515	F06419_
21,4 m ²	Antracit/negru	368	583	175	287	136	188	6	F09512	F09516	F06419_

* Înălțimea indicată include o bază de 12 cm. Vă recomandăm să cumpărați o bază Juliana împreună cu sera dvs. Informații pot fi găsite la pagina 37. ** Policarbonat.

#JulianaOase



Oase · 13,5 m²

Ale tale
#Greenhouse-Moments



Adu-ti
interiorul
afara



Opțional
ușă
suplimentară
Vezi page 28

Oase · 8,8 m²



CULTIVAREA DOVLECILOR și a ENERGIEI MENTALE

Juliana Oase este pentru cei care caută o incintă cu tavan înalt. Aceasta oferă condiții pentru desfășurare și spațiu pentru creativitate. Experimentați grădinăritul cu ierburi în ghivece sau cu ciorchini de struguri. Culegeți pepeni, lămâi și kiwi în timp ce creați o atmosferă încântătoare. Sau creați-vă propriul spațiu pentru reflecție.

Posibilitățile din această seră de formă pătrată sunt aproape nelimitate. Ușile duble, împreună cu cele două ferestre laterale și capacul de ventilație, asigură o circulație optimă a aerului.

Capacul de ventilație are cilindri umpluți cu parafină care se deschide automat pe măsură ce temperatura crește.

Cerul este limita în această oază care debordează de atmosferă. Într-o oază Juliana, estetica și funcționalitatea converg într-o armonie perfectă și vă vor împlini visele de grădinărit pentru ani buni.

Lasă-ți sufletul să prindă rădăcini și bucură-te de legumele tale în devenire.

Model Oase	Culoare profil	Lățime (cm)	Lungime (cm)	Streașină* (cm)	Coarnă* (cm)	Lățime ușă (cm)	Înălțime ușă (cm)	Aerisiri laterale	Cu panouri lungi de sticlă securizată de 3mm	Fundație de oțel
8,8 m ²	Antracit/negru	296	296	195	286	136	188	2	F09685	F06427_
13,5 m ²	Antracit/negru	368	368	195	306	136	188	2	F09650	F06425_

* Înălțimea indicată include o bază de 12 cm. Vă recomandăm întotdeauna să cumpărați o bază Juliana împreună cu sera dvs. Informații suplimentare pot fi găsite la pagina 37.

Spatiu de
crestere



MORE IMAGES:



[Juliana.com](https://www.juliana.com)
GRAND OASE



#JulianaGrandOase



Grand Oase - 25,6 m²

VISÂND LA O SERĂ...

În fiecare grădină, visul unei sere este diferit și unic. Visezi la o seră plină de legume, ierburi și flori colorate? Sau un loc unic în aer liber cu spațiu pentru relaxare și socializare, sau un spațiu liniștit pentru meditație? Cu o Juliana Grand Oase în grădina dumneavoastră există loc pentru toate.

Într-o Juliana Grand Oase există loc pentru a prelungi anotimpurile. La începutul primăverii,

sunt necesare doar câteva raze de soare pentru a face din seră un paradis cald. În timpul verii, sera poate fi perfectă pentru orele târzii ale serii, chiar și atunci când cade roua. Iar când soarele își pierde puterea la sfârșitul verii, puteți prelungi sezonul până toamna târziu și să petreceți zile minunate în seră.

Într-o seră spațioasă Juliana Grand Oase există loc suficient pentru visele dumneavoastră.



Grand Oase on dwarf wall - 18,8 m²



Grand Oase - 25,6 m²

GRAND OASE

Placerea
estetica a
panourilor lungi
de sticla
securizata

Acoperisul
inalt in 4 ape
asigura spatiu
suplimentar

Usile duble
stabile
asigura
accesul facil
in sera



Ventilatie
inteligenta si
eleganta

Aerisitoarele
laterale pentru
extra ventilatie

Optional
usile
suplimentare



Grand Oase - 18,8 m²

Mai mult spatiu
pentru momente
frumoase



Grand Oase - 25,6 m²



Grand Oase - 18,8 m²



Grand Oase - 13,0 m²



Grand Oase on dwarf wall - 13,0 m²

Grand Oase
— preferința
clientilor noștri

#JulianaGrandOase



PRELUNGIȚI SEZONUL CU GRAND OASE

Juliana Grand Oase este alegerea perfectă pentru grădinari cu planuri mari de seră. Există mult spațiu pentru toate proiectele de cultivare ale familiei precum și un spațiu pentru a vă relaxa și a vă bucura de priveliștea grădinii.


În Grand Oase ușile duble sunt amplasate pe partea lungă a serei, creând o senzație de aerisire și acces ușor datorită pragului coborât.

Lateralele sunt înalte de aproape doi metri iar împreună cu structura acoperișului în formă de piramidă, sera oferă mult spațiu.

Puteți împărți cu ușurință spațiul cu plante pe o parte cu o zonă de relaxare în cealaltă și vă puteți bucura astfel de acces ușor la ambele.

Model Grand Oase	Culoare profil	Lățime (cm)	Lungime (cm)	Streașină* (cm)	Coamă* (cm)	Lățime ușă (cm)	Înălțime ușă (cm)	Aerisiri laterale	Cu panouri lungi de sticlă securizată de 3mm	Fundatie de oțel
13,0 m ²	Antracit/negru	296	439	195	286	136	188	2	F09731	F06428_
18,8 m ²	Antracit/negru	368	511	195	306	136	188	4	F09850	F06429_
25,6 m ²	Antracit/negru	439	583	195	331	136	188	4	F09957	F06431
Model Grand Oase · cu zid de susținere***										
13,0 m ²	Antracit/negru	296	439	195**	286	136	188	2	F09805	-
18,8 m ²	Antracit/negru	368	511	195**	306	136	188	4	F09857	-

* Înălțimea include o bază de 12 cm. Vă recomandăm să cumpărați o bază Juliana împreună cu sera dvs. Informații pot fi găsite la pagina 37. ** Înălțimea include zidul de 60 cm. *** Zidul nu este inclus în livrare, prin urmare, clientul trebuie să construiască zidul pentru ca asamblarea să poată fi efectuată. În ceea ce privește modelele de perete, consultați pagina 37.



O SERĂ REZEMATĂ DE PERETE

Juliana Veranda se adresează tuturor celor care au un perete nefolosit în grădină sau în curte. Sprijinirea unei sere de peretele casei permite ca ambele structuri să fie încălzite de soare în timpul zilei. Noaptea, peretele emite căldură către seră, creând

astfel condiții excelente pentru creștere pe parcursul întregului sezon de vegetație. Prolungiți vara cu această sursă suplimentară de căldură și așezați-vă într-un șezlong la începutul primăverii sau pe măsură ce frunzele devin maro toamna.



Veranda · 12,9 m²



Veranda · 6,6 m²



Veranda · 4,4 m²

Momente
placute
în seră



Idee:
creaza o
zona de lucru
placuta

Model Veranda	Culoare profil	Lățime (cm)	Lungime (cm)	Streașină* (cm)	Coamă* (cm)	Lățime ușă (cm)	Înălțime ușă (cm)	Aerisiri laterale	Cu panouri lungi de sticlă securizată de 3mm	Fundație de oțel
4,4 m ²	Antracit/negru	149	296	195	231	136	188	2	F09606	F06421
6,6 m ²	Antracit/negru	221	296	195	245	136	188	2	F09683	F06422
12,9 m ²	Antracit/negru	293	439	195	259	136	188	2	F09610	F06424

* Înălțimea indicată include o bază de 12 cm. Vă recomandăm întotdeauna să cumpărați o bază Juliana împreună cu seră dvs. Informații suplimentare pot fi găsite la pagina 37. Juliana Veranda are policarbonat de 10 mm pe acoperiș.

#JulianaUrban

 JULIANA®

Pentru
grădinarit
urban



Juliana Urban

MORE IMAGES:



Juliana.com
URBAN



#JulianaUrban

PERFECT PENRTU GRĂDINĂRIT URBAN

Vă prezentăm seria Juliana Urban, perfectă pentru grădinaritul urban. Acum puteți cultiva legume și ierburi greu de găsit, chiar pe balconul sau în curtea dvs. Cu seria Urban veți avea opțiunea de a vă satisface pasiunile de grădinarit și de a vă exersa plăcerile verzi, chiar și fără o grădină mare.

Juliana Urban se potrivește perfect pentru balconul, terasa, lângă perete sau în grădina din oraș.

Indiferent unde o amplasați, veți putea urmări experiența de a vă cultiva propriile ierburi și mirodenii și de a vă găsi bucuria în același timp.

Două rafturi detașabile pentru plante vă permit să vă duceți ierburile direct în bucătărie sau la masa de luat masa.

Aceste modele
vin cu un raft
detașabil



Vertical - 0,31 m²

În Juliana Vertical veți avea spațiu pentru plantele dvs. și, în același timp, veți avea încă un mic spațiu de depozitare pentru uneltele de grădinărit.



Balcony - 0,16 m²

Puteți atașa Juliana Balcony la balustrada balconului sau să o fixați pe perete cu suporturile furnizate.



Acest model
vine cu două
rafturi detașabile

City Greenhouse - 0,32 m²

Patru roți robuste vă permit să mutați sera City Greenhouse la locul înșorit de pe balconul dvs..

Model Urban	Culoare profil	Lățime (cm)	Lungime (cm)	Înălțime față (cm)	Înălțime spate	Uși glisante	Braț deschidere	Cu panouri de sticlă securizată de 4mm
Balcony 0.16 m ²	Negru	27	60	74	84	2	1	F09806
Vertical 0.31 m ²	Negru	38	82	96*	142*	2		F09807
City Greenhouse 0.32 m ²	Negru	40	80	144*	158*	2/2	1	F09673

*Înălțimea include 6,5 cm ai roților.

PERSONALIZEAZĂ-ȚI SERA

Descoperiți gama noastră de accesorii și adaptați sera dvs. la nevoile dvs. Fie că aveți nevoie de un spațiu de lucru, o ușă suplimentară, ventilație îmbunătățită, rafturi sau creastă decorativă, avem soluția pentru dvs. Explorați opțiunile de mai jos pentru a găsi ceea ce se potrivește modelului dvs. specific de seră.



Creastă decorativă

Coama decorativă ajută și la împiedicarea păsărilor să se așeze pe seră și să provoace mizerie.

Juliana integral accessories		Jubii 60		ORANGERI		COMPACT			PREMIUM			
		10,9	15,1	15,1	21,5	5,0	6,6	8,2	8,8	10,9	13,0	13,0 Wall
F04858	Creastă • 3 secțiuni					•						
F04854	Creastă • 4 secțiuni						•		•			
F04855	Creastă • 5 secțiuni	•						•		•		
F04856	Creastă • 6 secțiuni										•	•
F04818	Creastă • 7 secțiuni		•									
F04819	Creastă • 8 secțiuni											
F04829	Creastă • 6 + 1 secțiuni			•								
F04828	Creastă • 8 + 2 secțiuni				•							
F04580	Suport ghivece cu sertar • 52 x 142 x	•	•	•	•	•	•	•	•	•	•	•
F04581	Suport ghivece cu sertar • 52 x 213 x	•	•	•	•	•	•	•	•	•	•	•
F04535	Raft integral 6 bare • 3 secțiuni					G/S	G	G				
F04536	Raft integral 6 bare • 4 secțiuni	G	G	G	G		S		G/S	G	G	
F04537	Raft integral 6 bare • 5 secțiuni	S						S		S		
F04540	Raft integral 6 bare • 6 secțiuni			S							S	
F04542	Raft integral 6 bare • 7 secțiuni		S									
F04543	Raft integral 6 bare • 8 secțiuni				S							
F04870	Raft integral 2 bare • 3 secțiuni					G/S	G	G				
F04871	Raft integral 2 bare • 4 secțiuni	G	G	G	G		S		G/S	G	G	
F04872	Raft integral 2 bare • 5 secțiuni	S						S		S		
F04875	Raft integral 2 bare • 6 secțiuni			S							S	
F04877	Raft integral 2 bare • 7 secțiuni		S									
F04878	Raft integral 2 bare • 8 secțiuni				S							
F05410	Fereastră ventilație Louvre					•	•	•				
F05411	Fereastră ventilație Louvre			•	•				•	•	•	•
F09865	Uși suplimentare* • 4 secțiuni											
F09866	Uși suplimentare* • 5 secțiuni											
F09867	Uși suplimentare* • 6 secțiuni											
F09868	Uși suplimentare* • 7 secțiuni											
F09959	Uși suplimentare* • 4 secțiuni	G	G									



Suport ghivece cu sertar

Masa de lucru poate oferi un spațiu suplimentar pentru culturi, are un sertar pentru unelte. Disponibilă în două lungimi.



Raft integral 2 bare

Extra loc de depozitare, pe toată lungimea peretelui, vopsit negru.



Raft integral 6 bare

Extra loc de depozitare, pe toată lungimea peretelui, vopsit negru.



Fereastră Louvre

Ventilație suplimentară în seră.



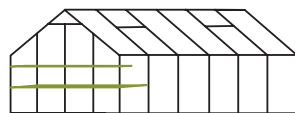
Uși suplimentare

O pereche suplimentară de uși oferă mai multă flexibilitate și acces mai ușor la sera dvs. Disponibil în negru..

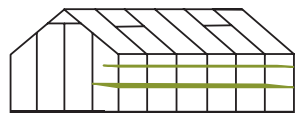
* Ușile suplimentare trebuie achiziționate împreună cu sera și trebuie să decideți la momentul comenzii dacă doriți să plasați ușa suplimentară pe partea lungă sau scurtă a serei. Vă rugăm să rețineți că ușile sunt întotdeauna centrate pe partea laterală a serei. Ușile suplimentare trebuie instalate în timpul configurației inițiale și nu pot fi montate ulterior. Consultați în tabel opțiunile pentru fiecare model.

GARTNER			OASE		GRAND OASE					VERANDA		
16,2	18,8	21,4	8,8	13,5	13,0	13,0 Wall	18,8	18,8 Wall	25,6	4,4	6,6	12,9
.												
	.											
		.										
.		S	S
.			S
			S / RF		S							
G	G	G		S / RF				S				
S					RF				S			
	S							RF				
		S										
			S / RF		S							
G	G	G		S / RF				S				
S					RF				S			
	S							RF				
		S										
.	.	.										
			S / RF		S							
				S / RF				S				
					RF				S			
								RF				

Rafturile integrale



G = Gable



S = Side

Opțional: Uși suplimentare extra



S = Side G = Gable

Juliana Jubii 60



S = Side S = Side

Juliana Oase



RF = Rear/Front S = Side

Juliana Grand Oase



Raft Aluminiu

Raftul din aluminiu acoperit cu vopsea pulbere neagră este ușor și elegant. 150 x 15 cm.
Nr.articol. F04504.

Raftuleț elegant cu curele din piele

Raftul pentru plante Juliana se potrivește tuturor serelor Juliana.
Un sistem elegant de suspendare din piele face posibilă așezarea raftului oriunde în seră - sau chiar să îl luați la masă atunci când cina dvs. are nevoie de o notă savuroasă din partea plantelor aromatice.
36 x 14,5 x 5,6 cm. Nr.articol. F04572.
76 x 14,5 x 5,6 cm. Nr.articol. F04573.

ACCESORII CARE VĂ COMPLETEAZĂ SERA

Îmbunătățiți sera dvs. cu aranjamentul interior potrivit. Accesoriile de la paginile 30-33 sunt compatibile cu toate modelele Juliana.



Suportți poliță

Suportii negri sunt instalați în profile. Acest lucru oferă posibilitatea de a vă construi un raft care să se potrivească perfect în seră. Pachet de 3 buc. 25 cm. Nr. articol. F04811. - Pachet de 3 buc. 50 cm. Nr.articol. F04813.



Poliță zonă superioară

Suport superior creat pentru cultivarea la înălțime. Poate fi amplasat între contravânturile acoperișului.
Fabricat din oțel galvanizat acoperit cu vopsea pulbere neagră și conceput pentru a reține apa plantelor dvs. 718 x 172 x 60 mm.
Nr.articol. F04843.



Poliță integrată

Raftul negru acoperit cu vopsea pulbere este conceput pentru a reține apa. Acest lucru este practic deoarece facilitează menținerea în viață a răsadurilor, ierburilor etc.
15 x 142 x 3,5 cm: Nr.articol. F04570. 15 x 213 x 3,5 cm: Nr.articol. F04571.



Suport lumânare

Inelul metalic se montează cu ușurință direct pe profilele de seră, iar paharul aferent se sprijină în inelul de Ø: 6,8 cm. Nr.articol. F04852.




Suport sac gunoi

Inelul metalic mare este creat ca un suport pentru sac care poate fi folosit în mai multe scopuri practice. Include un sac de iută. Ø: 30 cm.



Jardinieră din aluminiu

Jardiniera este ideală pentru utilizare atât în interiorul, cât și în exteriorul serei. Capacul din două piese maschează ghivecele sau solul din interior. Nr.articol. F04562.



Lampă solară cu LED

Lampă cu LED alimentată cu energie solară. Poate fi montată în interiorul sau exteriorul serei. Nr.articol. F04841.



Spirale pentru plante

Suport flexibil pentru plante agățătoare, cum ar fi castraveții și roșiile. Trageți spirala la lungimea dorită (max. 2 metri) și fixați-o cu cârligul de prindere. Pachet de 3 buc. Nr.articol. F04905.

Găsiți mai multe accesorii:

Juliana.com



Suport ghiveci

Suport pentru ghiveci de plante pentru poziționare verticală în seră. Se înșurubează în profilele serei. Ø: 14 cm. Nr.articol. F04842.



Deschizător automat Univent

Juliana are diferite deschizătoare de ferestre care pot ventila automat sera atunci când se face prea cald în interior. Unul dintre acestea este Univent, care este potrivit atât pentru sticlă, cât și pentru foi de policarbonat. Nr. articol. F04031 alu. Nr.articol. F04040 negru.



Recipient apă de ploaie

Rezervorul de apă poate conține 100 de litri de apă de ploaie. Pe lângă designul său elegant, recipientul are un robinet de apă practic. Nr.articol. F04561.

Sistem de irigare automat

Sistemul automat de udare și fertilizare distribuie apă și fertilizator către plante prin furtunuri de alimentare, țevi ramificate în formă de Y și picurătoare. Capacitate: 10-150 litri de apă pe zi. Nr.articol. F04201



Suport de tabletă

Utilizați tableta în seră pentru a citi articole despre gradinarit și sere și pentru a găsi inspirație pe site-urile dvs. preferate. Suportul este plasat pe brațul special care se montează ușor în profilele serei. Inclusiv elemente de fixare. Nr.articol. F04849.



Termometru de sol

Unele plante, cum ar fi castraveții, au nevoie ca temperatura solului să crească până la 18°C. Nr. articol. F04351.



Termometru Min-Max

Un termometru cu valoare minimă-maximă care poate fi înșurubat în profilul serei. Nr. articol. F04355.



Cârlige pentru plante

Ideal pentru fixarea și susținerea plantelor în întreaga seră. Atașați la rama serei printr-o simplă răsucire. Nr.articol. F04711.



Set de cabluri

Un set de 2 cabluri inox pentru fixarea perdelelor de umbrire sau creșterea viței de vie în seră. Nr. articol. F04848.





Deschizător automat Ventomax

Deschizător automat de ferestre din oțel galvanizat. Cel mai potrivit pentru sticlă. Poate fi setat pentru deschidere/închidere între 16°C și 25°C. Nr.articol. F04011 negru.



Capace pentru piulițe

Capace mici din plastic care acoperă piulițele de montaj. Creează un finisaj îngrijit și protejează împotriva ruginii. Pachet de 20 buc. Nr. articol F04846



Jaluzele de umbrire

Jaluzele rulante sunt fixate direct pe sticlă cu ajutorul ventuzelor și pot fi mutate cu ușurință într-o poziție nouă. Nr.articol. F04847.



Plasă de umbrire verde

Asigură umbrirea rapidă și eficientă a serelor. Se montează cu distanțiere. 150 x 370 cm. Nr.articol. R04082. 183 x 259 cm. Nr.articol. R04085.



Pastă de umbrire Juliana

Aplicați pasta la exterior cu o rolă sau o pensulă. Aceasta protejează plantele de arșiță atunci când soarele este cel mai fierbinte. Nr.articol. F04805.



Încălzitor de seră

Încălzitorul de seră cu parafină lichidă cu o capacitate de 3,6 L va încălzi până la 15 m². Nr. articol. F04453.



Suport 90 grade

Folosit pentru susținerea plantelor în seră etc. Se fixează cu șuruburi decupate, care îi permit să suporte o sarcină mai mare. Pachet de 10 buc. Nr. articol. F04716.



Cârlige de suspendare


Un set de 4 cârlige de suspendare versatile pentru a ajuta la organizarea serei. Nr.articol. F04845.



Prodotus in
Danemarca
din 1963



MADE IN
DENMARK



DESIGN DANEZ DIN 1963

Sera Juliana este concepută pe baza principiilor designului danez - simplitate, estetică și funcționalitate. Structura robustă a profilului face ca serele să fie solide și funcționale și, în același timp, sunt o plăcere pentru ochi. Juliana are atenție la detalii, iar serele sunt realizate ca un adevărat „cadru estetic”.

Cu Juliana, obțineți o seră care se remarcă prin designul danez - de la dezvoltarea unei idei până la realizarea produsului finit.

Citiți mai multe despre Juliana, producție și calitate pe Juliana.com.

Juliana Group este cel mai mare producător danez de sere de calitate pentru uz privat, pregătind scena pentru experiențe care sunt la fel de naturale pe cât sunt de magice. Pentru noi, sera înseamnă ceea ce faceți în ea și în jurul ei, ceea ce creșteți și cum creșteți.



Jgheaburi de frunze cu capac ornamental

Jgheabul are integrat un capac de protecție împotriva frunzelor care asigură curățarea ușoară a jgheaburilor și a burlanului. Blocajul din plastic din capetele jgheabului asigură fixarea capacului. Țeava descendentă are un diametru de 40 mm și este atașată direct la jgheab.

Detalii care dau o notă aparte

Fitingurile metalice, ornamentele de acoperire, protecțiile pentru piulițe etc., completează sera.



Uși duble

Țineți părțile inferioare ale ușii închise pentru a ține la distanță animalele mari și mici neinvitate, respectiv partea superioară deschisă pentru



Ventilație inteligentă și elegantă

Capacul de pe Oase și Grand Oase are cilindri plini cu ceară de albine. Căldura din seră dilată ceara de albine din cilindri, iar capacul este ridicat și asigură ventilația necesară.



Mâner cu cheie integrată

Ușa este prevăzută cu un mâner din oțel inoxidabil cu o încuietore integrată.



Prag jos pentru o trecere ușoară

Ușa are un prag jos, care nivelează intrarea și oferă acces ușor pentru scaune cu roțile și cărucioare s.



Proiectare inteligentă și estetică funcțională

Înclinarea acoperișului este de 30 de grade pentru a asigura un aflux optim de lumină pentru cultivarea plantelor.

Estetic
funcțional

12
YEAR
WARRANTY



Profile puternice din aluminiu

Profilele robuste confirmă faptul că serele sunt dezvoltate și testate pentru condițiile meteorologice din Scandinavia. Atunci când sticla securizată sau panourile din policarbonat sunt lipite de profilele cu silicon, se obține o rezistență semnificativă, contribuind la stabilizarea întregii structuri și făcând sera foarte rezistentă. Profilele acoperite cu vopsea pulbere sunt supuse unor teste continue, respectând standardele recunoscute la nivel internațional și sunt acoperite de garanția noastră de 12 ani*.



Panourile lungi de sticlă securizată contribuie la aspect

Sticla securizată în panouri lungi cu ornamentul de geam pentru montare, oferă un aspect frumos fără suprapunerile de sticla horticolă și clemele tradiționale de montaj.

* Puteți citi declarația de garanție completă pe Juliana.



ÎNAINTE DE A COMANDA O SERĂ

O seră este de obicei o construcție pe termen lung în grădină, așa că este important să stabiliți ce răspunde cel mai bine nevoilor și preferințelor dumneavoastră.

Luați în considerare atât amprenta la sol, cât și înălțimea

Atunci când alegeți o seră, este important să luați în considerare nu doar amprenta la sol, ci și înălțimea. O seră cu o înălțime laterală de cel puțin 150 cm și o înălțime totală de peste 2 metri creează un mediu spațios, permițându-vă să stați în picioare în timp ce lucrați cu plantele sau o utilizați ca spațiu de relaxare. În timp ce dimensiunea grădinii dvs. vă va influența decizia, este esențial să clarificați modul în care intenționați să utilizați sera. Va fi un sanctuar pentru relaxare, un loc pentru cultivarea legumelor sau o combinație a ambelor?

Spațiu pentru cultivare și divertisment

Dacă intenționați să găzduiți cine în familie atunci când vremea nu permite mese în aer liber, este posibil să aveți nevoie de spațiu suplimentar. Cu toate acestea, chiar și o seră mai mică poate găzdui o zonă de luat masa dacă spațiul este utilizat în mod judicios. Culturile pe care doriți să le cultivați sunt la fel de importante. Anumite plante, cum ar fi pepenii, necesită mai mult spațiu, iar mulți oameni subestimează de cât spațiu vor avea nevoie. Odată ce începeți să vă bucurați de roșiile și castraveții cultivați acasă, s-ar putea să vă doriți mai mult spațiu. Gândiți-vă dacă veți concentra pe ierburi mai mici sau dacă veți opta pentru culturi mai mari, care necesită mai mult spațiu.



O seră este de obicei o construcție pe termen lung în grădină, așa că este important să stabiliți ce răspunde cel mai bine nevoilor și preferințelor dumneavoastră.

Luați în considerare atât amprenta la sol, cât și înălțimea

Atunci când alegeți o seră, este important să luați în considerare nu doar amprenta la sol, ci și înălțimea. O seră cu o înălțime laterală de cel puțin 150 cm și o înălțime totală de peste 2 metri creează un mediu spațios, permițându-vă să stați în picioare în timp ce lucrați cu plantele sau o utilizați ca spațiu de relaxare. În timp ce dimensiunea grădinii dvs. vă va influența decizia, este esențial să clarificați modul în care intenționați să utilizați sera. Va fi un sanctuar pentru relaxare, un loc pentru cultivarea legumelor sau o combinație a ambelor?

Spațiu pentru cultivare și divertisment

Dacă intenționați să găzduiți cine în familie atunci când vremea nu permite mese în aer liber, este posibil să aveți nevoie de spațiu suplimentar. Cu toate acestea, chiar și o seră mai mică poate găzdui o zonă de luat masa dacă spațiul este utilizat în mod judicios. Culturile pe care doriți să le cultivați sunt la fel de importante. Anumite plante, cum ar fi pepenii, necesită mai mult spațiu, iar mulți oameni subestimează de cât spațiu vor avea nevoie.

Odată ce începeți să vă bucurați de roșiile și castraveții cultivați acasă, s-ar putea să vă doriți mai mult spațiu. Gândiți-vă dacă vă veți concentra pe ierburi mai mici sau dacă veți opta pentru culturi mai mari, care necesită mai mult spațiu.



Scan QR

Selectarea formei ideale de seră pentru grădina dvs.

Serele sunt disponibile în mai multe forme. În timp ce designul dreptunghiular clasic este cel mai comun, alte opțiuni includ verande, stiluri pavilion, și orangerie. Plantele precum roșiile se vor dezvolta la fel de bine într-o seră rotundă sau pătrată. În cele din urmă, alegerea formei depinde de preferințele dumneavoastră personale de stil și de modul în care vă imaginați că structura se va integra în grădina dumneavoastră.

Sticlă și policarbonat

Sticla oferă cel mai elegant aspect, în timp ce policarbonatul este opțiunea cea mai practică. Sticla securizată are avantajul suplimentar de a se sfărâma în bucăți mici dacă se sparge, spre deosebire de sticla tradițională de seră, care se sparge în fragmente ascuțite. Policarbonatul, pe de altă parte, oferă izolare mai bună ajutând la echilibrarea fluctuațiilor de temperatură între zi și noapte, facilitând menținerea serei fără îngheț în timpul iernii.

În gama Juliana, toate modelele sunt disponibile cu sticlă securizată cu geam lung, iar unele modele sunt oferite și cu policarbonat.

Designul cu geamuri lungi elimină problema de creștere a algelor, care apare adesea în cazul geamurilor suprapuse. Sticla securizată este, de asemenea mult mai rezistentă decât sticla standard. Sticla noastră securizată de 3 mm oferă durabilitate și flexibilitate împotriva impactului, așa cum se arată în acest videoclip care demonstrează rezistența opțiunilor noastre de sticlă.

În plus, atunci când sticla este lipită de cadru cu silicon, aceasta stabilizează și mai mult structura, asigurând o seră robustă, capabilă să facă față diferitelor provocări de mediu.



ASAMBLAREA

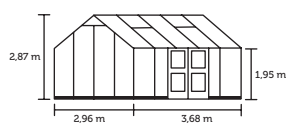
Asamblarea unei sere Juliana poate fi o sarcină de tip „do-it-yourself”. Alternativ, dacă preferați, puteți angaja lucrători calificați care să se ocupe de acest lucru pentru dvs.

Dacă alegeți să efectuați singur lucrările de instalare, de obicei va trebui să vă dedicați 2-3 zile cu o seră „standard”, și trebuie să planificați sarcina în mod realist. De exemplu, așezați baza ferm pe o suprafață plană și așteptați ca betonul să

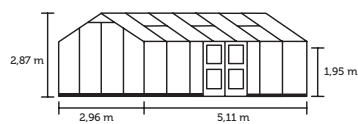
se usuce înainte de a începe orice muncă de asamblare.

La Juliana.com (Ajutor și asistență) veți găsi videoclipuri care vă vor ajuta pe parcursul procesului de construcție. Vedeți mai multe despre asamblarea

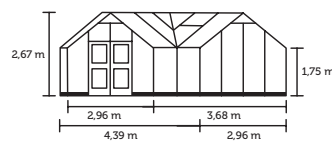
MODELE DISPONIBILE



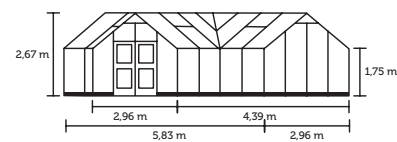
JUBII 60 10,9 m²



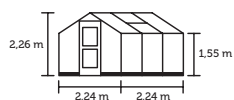
JUBII 60 15,1 m²



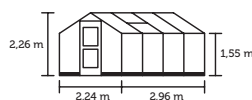
ORANGERI 15,1 m²



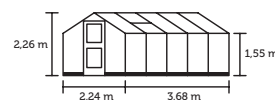
ORANGERI 21,5 m²



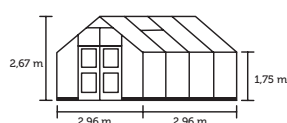
COMPACT 5,0 m²



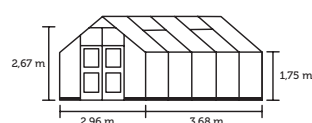
COMPACT 6,6 m²



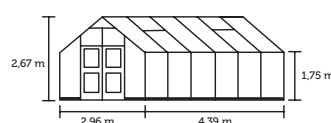
COMPACT 8,2 m²



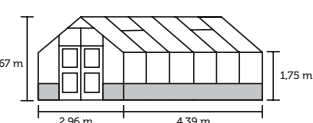
PREMIUM 8,8 m²



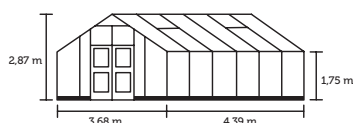
PREMIUM 10,9 m²



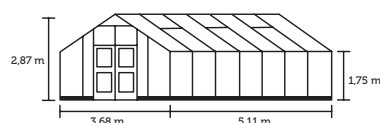
PREMIUM 13,0 m²



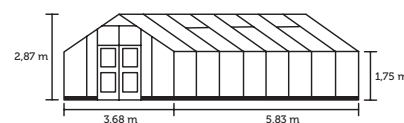
PREMIUM ON DWARF WALL 13,0 m²



GARTNER 16,2 m²



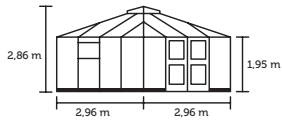
GARTNER 18,8 m²



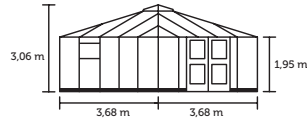
GARTNER 21,4 m²

Model	Jubii 60		ORANGERI		COMPACT			PREMIUM		
	10,9	15,1	15,1	21,5	5,0	6,6	8,2	8,8	10,9	13,0
Ușă simplă cu balamale					•	•	•			
Ușă dublă cu balamale	•	•	•	•				•	•	•
Număr de ferestre	4	6	4	6	1	2	2	2	4	4
Jgheaburi cu capac pt frunze	•	•	•	•	•	•	•	•	•	•
Număr de burlane	4	4	6	6	2	2	2	4	4	4
Prag de ușă jos	•	•	•	•	•	•	•	•	•	•
Profil de coamă pentru creastă ornamentală	•	•	•	•	•	•	•	•	•	•
Zid de sprijin opțional										•
Set de usi suplimentare	•	•								
Opțional cu policarbonat					•	•	•	•	•	•
Măner de ușă cu cheie	•	•	•	•	•	•	•	•	•	•
Produs in Danemarca	•	•	•	•	•	•	•	•	•	•
Volum m ³	26,3	36,5	32,4	46,2	9,6	12,6	15,7	19,4	24,1	28,7
Înclinare acoperiș	30°	30°	30°	30°	30°	30°	30°	30°	30°	30°
Înălțime ușă cm	188	188	188	188	188	188	188	188	188	188
Lățime ușă cm	136	136	136	136	63,6	63,6	63,6	136	136	136

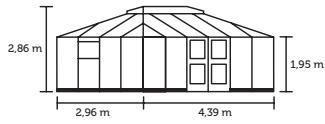
ȘERE pentru toți



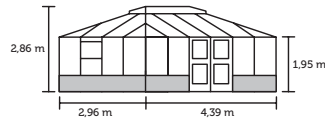
OASE 8,8 m²



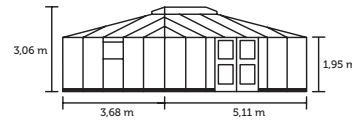
OASE 13,5 m²



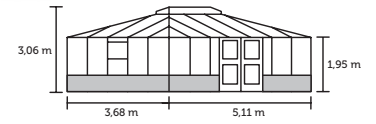
GRAND OASE 13,0 m²



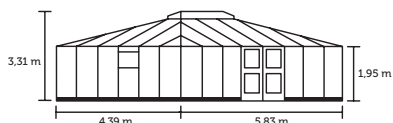
GRAND OASE ON DWARF WALL 13,0 m²



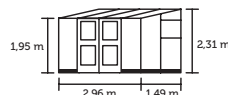
GRAND OASE 18,8 m²



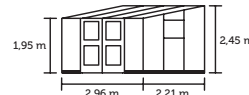
GRAND OASE ON DWARF WALL 18,8 m²



GRAND OASE 25,6 m²



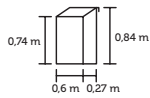
VERANDA 4,4 m²



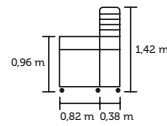
VERANDA 6,6 m²



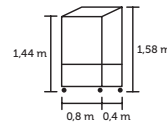
VERANDA 12,9 m²



URBAN BALCONY 0,16 m²



URBAN VERTICAL 0,31 m²



URBAN CITY GREENHOUSE 0,32 m²

GARTNER			OASE		GRAND OASE			VERANDA			URBAN		
16,2	18,8	21,4	8,8	13,5	13,0	18,8	25,6	4,4	6,6	12,9	0,16	0,31	0,32
•	•	•	•	•	•	•	•	•	•	•			
4	6	6	2	2	2	4	4	2	2	2			
•	•	•	•	•	•	•	•	•	•	•			
4	4	4	4	4	4	4	4	2	2	2			
•	•	•	•	•	•	•	•	•	•	•			
•	•	•											
					•	•							
			•	•	•	•	(•)						
•	•	•											
•	•	•	•	•	•	•	•	•	•	•			
•	•	•	•	•	•	•	•	•	•	•	•	•	•
37,3	43,4	49,6	21,1	33,9	31,3	47,1	67,3	9,4	14,4	29,2			
30°	30°	30°	30°	30°	30°	30°	30°	11°	11°	11°			
188	188	188	188	188	188	188	188	188	188	188			
136	136	136	136	136	136	136	136	136	136	136			

Înălțimea indicată include baza opțională de 12 cm (nu se aplică pentru Urban). Pentru Grand Oase și Premium pe zid de sprijin, înălțimea indicată include soluția de perete de 60 cm.

Pentru Grand Oase și Oase, înălțimea totală variază, deoarece ventilația acoperișului se ridică cu 3 cm atunci când se ventilează. Consultați instrucțiunile de asamblare

PARTAJAȚI-VĂ MOMENTELE DIN SERĂ

#JulianaCompact #JulianaPremium #JulianaJubii60 #JulianaGartner #JulianaOase
#JulianaOrangeri #JulianaGrandOase #JulianaVeranda #JulianaUrban



Subject to changes. Printed in Denmark by Clausens Grafisk.

#MyJuliana #MitJuliana #MeinJuliana
#JulianaGreenhouse #JulianaDrivhuse #JulianaGewaechshaus
#GreenhouseMoments #Stjernestunder #SternStunden
#GreenhouseLife #DrivhusLiv #GewaechshausLeben

